

Catálogo

Linha: Lançamentos de Produtos

Os itens aqui apresentados estarão nas próximas revisões de seus respectivos catálogos

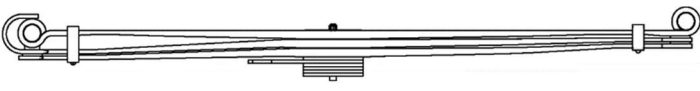


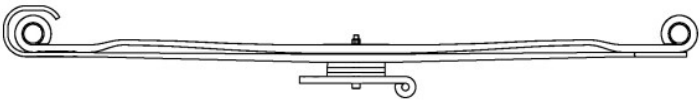
Industrial de Metais e Laminados

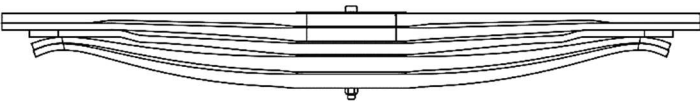
“A Excelência do Nosso Trabalho Faz o Sucesso dos Nossos Produtos”

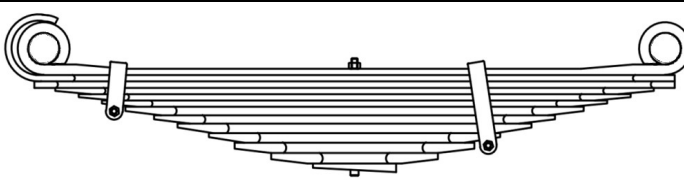
REVISÃO 2025-02


EMISSÃO 20/03/2025

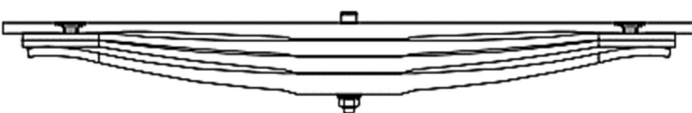
Nº Original: AC455W310AA AC455W311AA	Aplicação: Caminhão Cargo 1317 - 1319 - 1517 - 1519				FOR/576
Ano: 2010 ...	DIANTEIRO	Furo Central: Ø13,5	Altura: 280 c/p	Apoios: 1695	
Código Cindumel	Descrição			Bitola	Comprimento
FOR/576	Feixe original com 3 lâminas + Calços			-	-
FOR/576/1	Lâmina parabólica com olhete berlím / Olhete convencional			80 x 20	825 x 870
FOR/576/2	Lâmina parabólica com semi-olhete / Ponta chanfrada com furos de pastilhas				825 x 885
FOR/576/3	Lâmina parabólica com pontas chanfradas furos de braçadeiras e pastilhas				840 x 885

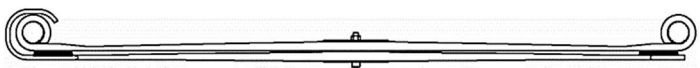
Nº Original: 5801330230	Aplicação: Caminhão Stralis 450 - 460 - 490 (4x2) - 500 - 530 - 600 (6x2) - 800 (6x4)				IVC/344
Ano: 2010 ...	DIANTEIRO	Furo Central: Ø15,5	Altura: 162	Apoios: 1880	
Código Cindumel	Descrição			Bitola	Comprimento
IVC/344	Feixe original com 2 lâminas + Calços			-	-
IVC/344/1	Lâmina parabólica com olhetes e canaletas			90 x 28	940 x 940
IVC/344/2	Lâmina parabólica com semi-olhete / Ponta chanfrada com canaletas				940 x 960

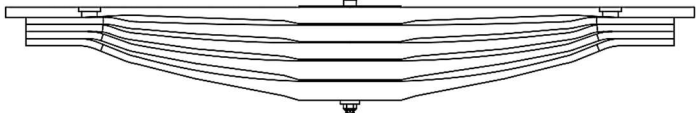
Nº Original: 2V5511151	Aplicação: Caminhão TGX 29440 (6X4)				MAN/7501
Ano: 2015 ...	TRASEIRO BOGIE	Furo Central: Ø18,5	Altura: 68	Apoios: -	
Código Cindumel	Descrição			Bitola	Comprimento
MAN/7501	Feixe original com 5 lâminas			-	-
MAN/7501/1	Lâmina parabólica com pontas quadradas e canaletas			100 x 31	825 x 825
MAN/7501/2					763 x 763
MAN/7501/3	Lâmina parabólica com pontas chanfradas e canaletas			100 x 36	760 x 760
MAN/7501/4	Lâmina parabólica com pontas chanfradas				
MAN/7501/5					


Nº Original: 9583200302	Aplicação: Caminhão Atego 1718 - 1719 - 1726 - Bebidas e Lixo				MRB/6023
Ano: 2005 ...	TRASEIRO	Furo Central: Ø13,5	Altura: 92	Apoios: 1200	
Código Cindumel	Descrição	Bitola	Comprimento		
MRB/6023	Feixe original com 12 lâminas + Calço	-	-		
MRB/6023/1	Lâmina parabólica com olhetes	80 x 12	600 x 600		
MRB/6023/2	Lâmina com semi-olhete / Ponta chanfrada		615 x 615		
MRB/6023/3	Pontas chanfradas		575 x 575		
MRB/6023/4	Pontas laminadas e chanfradas		530 x 530		
MRB/6023/5			485 x 485		
MRB/6023/6	Pontas laminadas e chanfradas com furo de braçadeira		440 x 440		
MRB/6023/7	Pontas laminadas e chanfradas	80 x 16	385 x 385		
MRB/6023/8		80 x 18	340 x 340		
MRB/6023/9			280 x 280		
MRB/6023/10	Pontas laminadas e chanfradas com furo de braçadeira	80 x 22	230 x 230		
MRB/6023/11	Pontas laminadas e chanfradas		160 x 160		
MRB/6023/12					


Nº Original: 9583202105	Aplicação: Caminhão Atego 1719 - 1726 (4x2) - Chassis Longo				MRB/6063
Ano: 2012 ...	TRASEIRO	Furo Central: Ø13,5	Altura: 140	Apoios: 1700	
Código Cindumel	Descrição	Bitola	Comprimento		
MRB/6063	Feixe original com 4 lâminas + Calço	-	-		
MRB/6063/1	Lâmina parabólica com olhetes e canaletas	80 x 26	850 x 850		
MRB/6063/2	Lâmina parabólica com pontas quadradas, furos de braçadeiras e calços		870 x 870		
MRB/6063/3	Lâmina parabólica com pontas quadradas	80 x 37			
MRB/6063/4	Lâmina parabólica com pontas quadradas e furos para calços				


Nº Original: 9583201905	Aplicação: Caminhão Axor 2644 (6x4)				MRB/6081
Ano: 2019 ...	TRASEIRO BOGIE	Furo Central: Ø18,5	Altura: 45	Apoios: -	
Código Cindumel	Descrição	Bitola	Comprimento		
MRB/6081	Feixe original com 4 lâminas	-	-		
MRB/6081/1	Lâmina parabólica com pontas quadradas com "orelhas" e furos para fixação	100 x 28	780 x 780		
MRB/6081/2	Lâmina parabólica com pontas chanfradas		735 x 735		
MRB/6081/3			735 x 735		
MRB/6081/4		100 x 37	724 x 724		

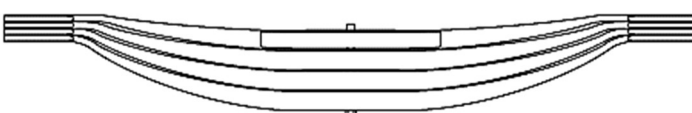
Nº Original: 9583202602	Aplicação: Caminhão Actros 2546 - 2646 - 2651				MRB/6096
Ano: 2016 ...	DIANTEIRO	Furo Central: Ø15,5	Altura: 185 c/p	Apoios: 1794	
Código Cindumel	Descrição			Bitola	Comprimento
MRB/6096	Feixe original com 2 lâminas			-	-
MRB/6096/1	Lâmina parabólica com olhetes e canaletas			90 x 25	897 x 897
MRB/6096/2	Lâmina parabólica com semi-olhete / Ponta chanfrada com furos para calços				897 x 915

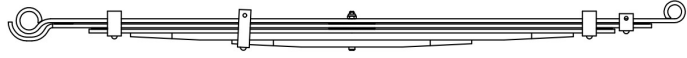
Nº Original: 9483201405	Aplicação: Caminhão Actros (8x4)				MRB/6097
Ano: 2007 ...	TRASEIRO BOGIE	Furo Central: Ø18,5	Altura: 40	Apoios: -	
Código Cindumel	Descrição			Bitola	Comprimento
MRB/6097	Feixe original com 5 lâminas			-	-
MRB/6097/1	Lâmina parabólica com pontas quadradas com "orelhas" e furos para fixação			100 x 41	830 x 830
MRB/6097/2	Lâmina parabólica com pontas chanfradas				100 x 47
MRB/6097/3					
MRB/6097/4					
MRB/6097/5					

Nº Original: 100000101559	Aplicação: Caminhão Accelo 1016 (6x2) Freio a Tambor				RDN/5360
Ano: 2014 ...	TRUCK	Furo Central: Ø11,5	Altura: 59	Apoios: -	
Código Cindumel	Descrição			Bitola	Comprimento
RDN/5360	Feixe original com 9 lâminas + Calços			-	-
RDN/5360/1/2/3	Ponta chanfrada e semi-virada / Ponta quadrada			70 x 8	420 x 670
RDN/5360/4	Pontas chanfradas			70 x 10	310 x 512
RDN/5360/5	Ponta chanfrada / Ponta quadrada				267 x 433
RDN/5360/6	Pontas quadradas				223 x 354
RDN/5360/7	Pontas quadradas com furos de braçadeiras				180 x 274
RDN/5360/8	Pontas quadradas				136 x 195
RDN/5360/9				70 x 8	93 x 116

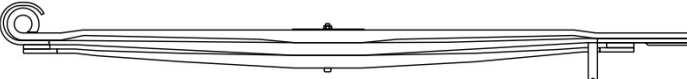
Nº Original: 100000130081	Aplicação: Caminhão Accelo 1016 (6x2) Freio a Tambor				RDN/5361
Ano: 2014 ...	TRAÇÃO	Furo Central: Ø11,5	Altura: 50	Apoios: -	
Código Cindumel	Descrição	Bitola		Comprimento	
RDN/5361	Feixe original com 7 lâminas + Calço	-		-	
RDN/5361/1/2	Ponta chanfrada e semi-virada / Ponta quadrada	70 x 10		405 x 650	
RDN/5361/3	Pontas chanfradas	70 x 11		350 x 478	
RDN/5361/4	Pontas quadradas com furo de braçadeira			282 x 395	
RDN/5361/5	Pontas quadradas			228 x 313	
RDN/5361/6	Pontas quadradas com furo de braçadeira			173 x 230	
RDN/5361/7	Pontas quadradas			119 x 148	

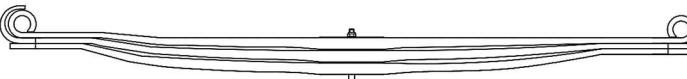
Nº Original: 1791921 1791922 2037488	Aplicação: Caminhão P380 CB (8x4)				SCA/742
Ano: 2009 ...	DIANTEIRO	Furo Central: Ø15,5	Altura: 120	Apoios: 1820	
Código Cindumel	Descrição	Bitola		Comprimento	
SCA/742	Feixe original com 2 lâminas	-		-	
SCA/742/1	Lâmina parabólica com olhetes	90 x 32		910 x 910	
SCA/742/2	Lâmina parabólica com semi-olhete / Ponta chanfrada com furos de braçadeira e pastilhas			910 x 930	

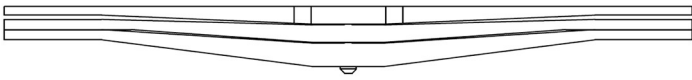
Nº Original: 1931547	Aplicação: Caminhão Mineração (6x4)				SCA/753
Ano: 2010 ...	TRASEIRO BOGIE	Furo Central: Ø17,5	Altura: 280 c/p	Apoios: -	
Código Cindumel	Descrição	Bitola		Comprimento	
SCA/753	Feixe original com 4 lâminas	-		-	
SCA/753/1	Lâmina parabólica com pontas chanfradas	90 x 41		795 x 795	
SCA/753/2		90 x 48			
SCA/753/3					
SCA/753/4					


Nº Original: 482100K720 (482100K090)	Aplicação: Hilux SRV				TOY/910
Ano: 2016 ...	TRASEIRO	Furo Central: Ø10,5	Altura: 150	Apoios: 1400	
Código Cindumel	Descrição	Bitola		Comprimento	
---	Feixe original com 5 lâminas	-		-	
	Feixe 482100K090 não possui furo de braçadeira na 2ª lâmina				
TOY/910/1	Lâmina com olhete berlín / Olhete convencional	60 x 8		700 x 700	
TOY/910/1B	Lâmina com olhete berlín / Olhete convencional + Bucha aço-borracha				
TOY/910/2	Ponta chanfrada e dobrada / Ponta quadrada com furos de braçadeira e pastilhas				
TOY/910/3	Pontas quadradas com furos de pastilhas e braçadeiras	60 x 15		480 x 480	570 x 570
TOY/910/4	Lâmina ALTERNATIVA * pontas laminadas e chanfradas				260 x 260
TOY/910/5	Lâmina ALTERNATIVA * pontas laminadas e chanfradas com furo de braçadeira				
TOY/910/2PV	Pontas chanfradas e dobradas com furos pastilhas	60 x 8		700 x 700	
TOY/910/1RF	Pontas quadradas com furos de pastilhas e braçadeira				


* Lâmina alternativa: Bitola original 60x13 mm

Nº Original: 20892145 21229053	Aplicação: Caminhão VM310 Trator (4x2)				VOL/1013
Ano: 2008 ...	TRASEIRO	Furo Central: Ø13,5	Altura: 237	Apoios: -	
Código Cindumel	Descrição	Bitola		Comprimento	
VOL/1013	Feixe original com 3 lâminas	-		-	
VOL/1013/1	Lâmina parabólica com olhete e canaleta	80 x 35		900 x 1060	
VOL/1013/2	Lâmina parabólica com semi-olhete, canaleta e furo de braçadeira				
VOL/1013/3	Lâmina parabólica com pontas chanfradas e furos para calços				

Nº Original: 22655457	Aplicação: Caminhão VM310 - VM330 (6x4)				VOL/1014
Ano: 2016 ...	DIANTEIRO	Furo Central: Ø13,5	Altura: 175	Apoios: 2000	
Código Cindumel	Descrição	Bitola		Comprimento	
VOL/1014	Feixe original com 3 lâminas	-		-	
VOL/1014/1	Lâmina parabólica com olhetes e canaletas	90 x 29		1000 x 1000	
VOL/1014/2	Lâmina parabólica com semi-olhete / Ponta chanfrada com canaletas				
VOL/1014/3	Lâmina parabólica com pontas chanfradas e canaletas				

Nº Original: 257900 257871	Aplicação: Caminhão NH99 - FH99 - FM310 - VM310 - FH440 - FH520				VOL/1015
Ano: 2003 ... 2014	TRASEIRO BOGIE	Furo Central: -	Altura: 56	Apoios: -	
Código Cindumel	Descrição	Bitola		Comprimento	
VOL/1015	Feixe original com 3 lâminas	-		-	
VOL/1015/1	Lâmina parabólica com pontas quadradas	75 x 47		815 x 815	
VOL/1015/2		75 x 55		805 x 805	
VOL/1015/3					

Nº Original: 257913	Aplicação: Caminhão FH380 - FH420 - FH460 - FH500 - FH540 (4x2) (6x2) (6x4) Eixo 7,5 Toneladas				VOL/1082
Ano: 2017 ...	DIANTEIRO	Furo Central: Ø13,5	Altura: 148	Apoios: 1720	
Código Cindumel	Descrição	Bitola		Comprimento	
VOL/1082	Feixe original com 3 lâminas	-		-	
VOL/1082/1	Lâmina parabólica com olhetes e canaletas	90 x 23		860 x 860	
VOL/1082/2	Lâmina parabólica com semi-olhete/ Ponta chanfrada e canaletas	90 x 24		860 x 885	
VOL/1082/3	Lâmina parabólica com pontas chanfradas e canaletas			890 x 885	

Nº Original: 78000128	Aplicação: Caminhão 26370 - 26390 (6x4)				VWB/1263
Ano: 2011 ...	TRASEIRO BOGIE	Furo Central: Ø13,5	Altura: 203 c/p	Apoios:	
Código Cindumel	Descrição	Bitola		Comprimento	
VWB/1263	Feixe original com 3 lâminas + Calço	-		-	
VWB/1263/1	Lâmina parabólica com pontas quadradas	80 x 36		830 x 830	
VWB/1263/2					
VWB/1263/3		Lâmina parabólica com pontas chanfradas e dobradas			

LÂMINAS AVULSAS							
Código Produto	Descrição das Pontas	Bitola	Comprimento			Ø Furo Central	Altura
			Total	Lado X	Lado Y		
52747072	Pontas quadradas	60 x 9	1250	-	-	-	Reta
52747052	Pontas quadradas	70 x 16	220	-	-	-	Reta
52747042	Pontas quadradas	70 x 16	280	-	-	-	Reta
52747032	Pontas quadradas	70 x 16	480	-	-	-	Reta
52747022	Pontas quadradas	70 x 16	560	-	-	-	Reta
52747012	Pontas quadradas	70 x 16	600	-	-	-	Reta
52747002	Pontas quadradas	70 x 16	640	-	-	-	Reta
52746992	Pontas quadradas	70 x 16	680	-	-	-	Reta
52746982	Pontas quadradas	70 x 16	1100	-	-	-	Reta
52746972	Pontas quadradas	90 x 13	800	-	-	-	Reta
52746962	Pontas quadradas	90 x 13	900	-	-	-	Reta
52747082	Pontas chanfradas e semi-viradas	90 x 13	1130	565	565	15,5	90
52746952	Pontas chanfradas e semi-virada	90 x 13	1200	-	-	-	Reta
52746942	Pontas chanfradas e semi-virada	90 x 13	1300	-	-	-	Reta
52746862	Pontas quadradas	100 x 22	670	-	-	-	Reta

MOLAS HELICOIDAIS		
VOLKSWAGEN		
APLICAÇÃO	ANO	CÓD.CIN.
Dianteira Delivery Express	2017...2020	CIN-476
RENAULT		
APLICAÇÃO	ANO	CÓD.CIN.
Dianteira Kwid	2017...2021	CIN-765
Dianteira Sandero	2014...2021	CIN-768M
Dianteira Logan	2014...2021	CIN-768M